

2.2 Liberar Pedido

Actividad	Liberar pedido de compra
Transacciones SAP S4 HANA	ME29N


Esta actividad se inicia como sigue:

Menú SAP: Logística -> Gestión de Materiales -> Compras -> Pedido -> Liberar -> Liberación individual

- **Acceso directo a la transacción: ME29N**

- a) Al comenzar la operación desde el menú o bien directamente desde la transacción, se visualizará la pantalla "Liberar Pedido".



- b) Ingresar al pedido que desea liberar. Si el pedido que se encuentra en pantalla no es el pedido que desea liberar, debe presionar el botón  para buscar o digitar el pedido correcto.
- c) Los Aspectos relevantes que debe revisar un liberador en las pestañas en cada sección del pedido de compras son:

Datos de cabecera

- Entrega/Factura: condición de pago, moneda, tipo de cambio.
- Condiciones: valor neto, IVA y valor bruto total de la compra.
- Textos: Si alguna condición debe quedar por escrito para que salga en el formulario impreso.
- Dat. Org: organización de compras, grupo compras, sociedad.
- Datos del cliente: banco propio, cuenta banco.

Resumen de Posiciones

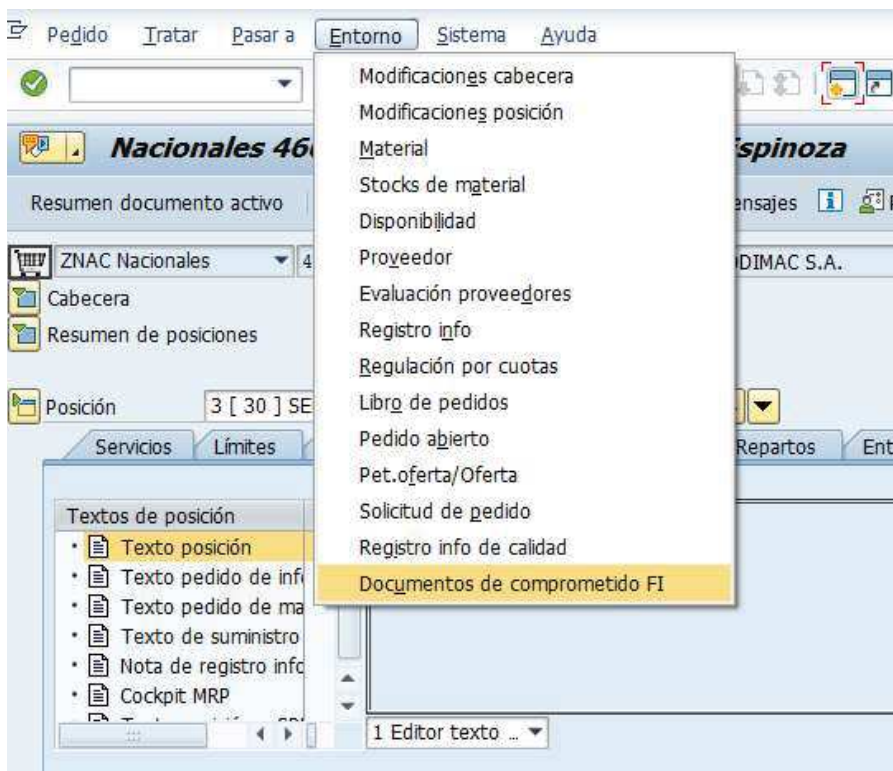
- Imputaciones, materiales, servicios, fecha de entrega, cantidad, precio, centro.

Detalle de posición

- Servicios: número de servicio, cantidad y precio unitario (sin IVA)
- Factura: indicador de impuestos.
- Condiciones: valor neto, IVA y valor bruto por posición.
- Imputación: Cuenta mayor, centro de costo/orden CO/elemento PEP/activo fijo, Centro Gestor.
- Textos: Complemento para la descripción del material, servicio o activo fijo.

Para realizar una visualización general al documento, se debe seguir la siguiente ruta para ver lo que se está comprando y sus respectivos objetos de imputación:

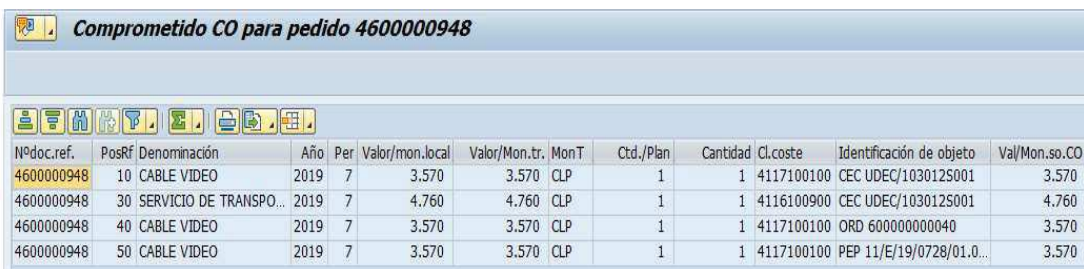
Menú: **Entorno/ Documentos de comprometido FI**



Se visualizará la siguiente ventana, hacer doble click en el documento "Comprometido CO".



Luego se visualizará una nueva ventana con la información resumida del pedido.



Nºdoc.ref.	PosRf	Denominación	Año	Per	Valor/mon.local	Valor/Mon.br.	MonT	Ctd./Plan	Cantidad	Cl.coste	Identificación de objeto	Val/Mon.so.CO
4600000948	10	CABLE VIDEO	2019	7	3.570	3.570	CLP	1	1	4117100100	CEC UDEC/103012S001	3.570
4600000948	30	SERVICIO DE TRANSPO...	2019	7	4.760	4.760	CLP	1	1	4116100900	CEC UDEC/103012S001	4.760
4600000948	40	CABLE VIDEO	2019	7	3.570	3.570	CLP	1	1	4117100100	ORD 600000000040	3.570
4600000948	50	CABLE VIDEO	2019	7	3.570	3.570	CLP	1	1	4117100100	PEP 11/E/19/0728/01.0...	3.570

Después de visualizar, volver atrás  y si está todo ok seguir con el punto d).



- d) Verificar que los datos estén correctos, entre a la pestaña "Estrategia de liberación" en la cabecera del pedido y presione el botón  para liberar.

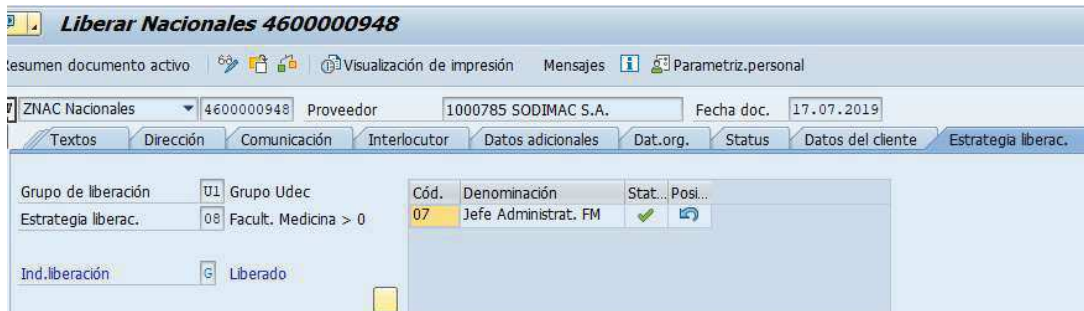


Si al ingresar a la pestaña Estrategia liberación solo visualiza el statu de “Es posible liberar”





Cód.	Denominación	Stat..
07	Jefe Administrat. FM	

, presione Visualizar/modificar .

Una vez liberado, el status  indicará que la liberación ha sido efectuada. Puede revertir la liberación con el botón .






Liberar Nacionales 4600000948

resumen documento activo    Mensajes  Parametriz. personal


ZNAC Nacionales 4600000948 Proveedor 1000785 SODIMAC S.A. Fecha doc. 17.07.2019

Textos Dirección Comunicación Interlocutor Datos adicionales Dat.org. Status Datos del cliente Estrategia liberac.

Grupo de liberación	Grupo Udec	Cód.	Denominación	Stat..	Posi..
Estrategia liberac.	08 Facult. Medicina > 0	07	Jefe Administrat. FM		

Ind. liberación  Liberado

e) Finalmente, presione el botón guardar , aparecerá el mensaje:

 Nacionales 4600000948 se ha modificado