

#### 4.1 Anular Entrada de Servicios

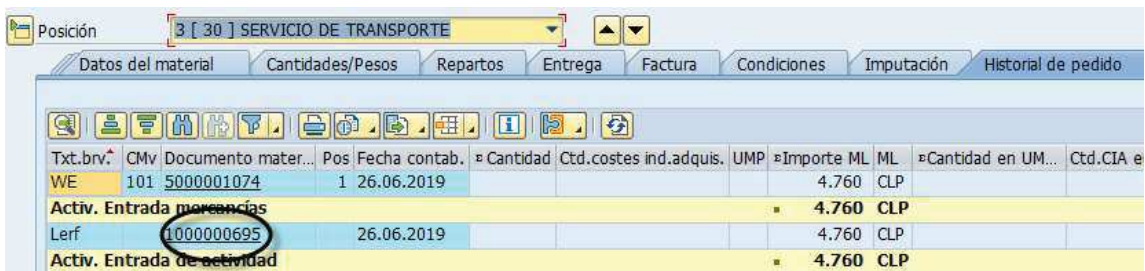
Actividad	<b>Anular entrada de Servicios</b>
Transacciones SAP S4 HANA	<b>ML81N</b>

Esta actividad se inicia como sigue:

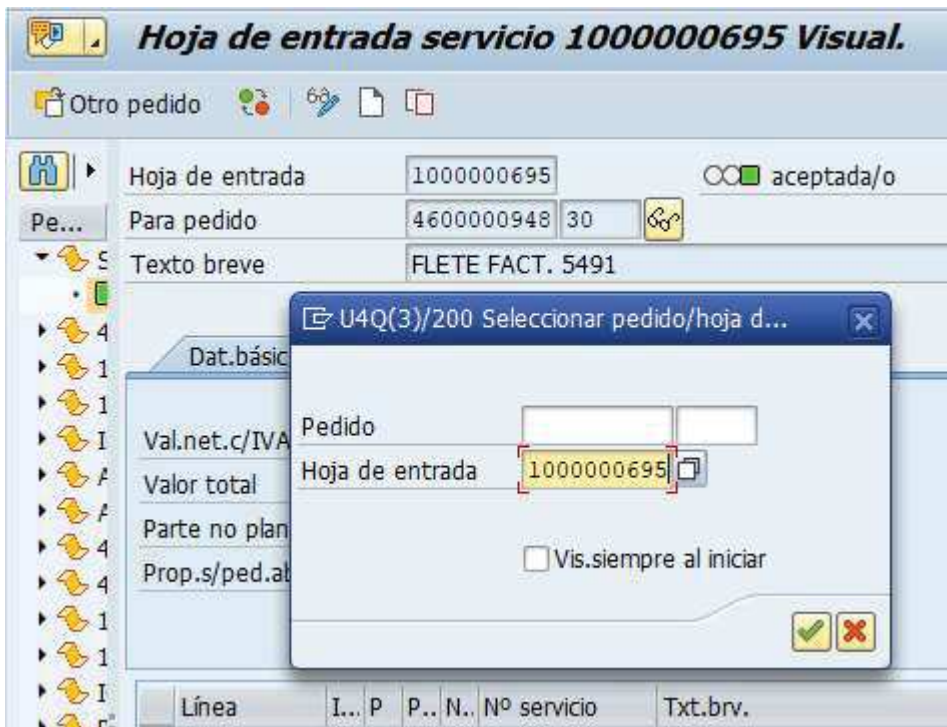
- **Menú SAP: Logística -> Gestión de Materiales -> Entrada de Actividad -> ML81N - Actualizar**
- **Acceso directo a la transacción: ML81N**



Es importante tener en cuenta que se puede anular una recepción de mercancía siempre y cuando esta no se encuentre facturada, si es así, primero se debe anular la contabilización de factura o boleta de honorario.

a) Al comenzar la operación desde el menú o bien directamente desde la transacción, se visualizará la pantalla “Hoja de entrada servicio”. En el campo “otro pedido”, ingresamos la hoja de entrada de actividad que queremos anular (obtener desde el historial del pedido).



Txt.brv.*	CMv	Documento mater...	Pos	Fecha contab.	¶ Cantidad	Ctd.costes ind.adquis.	UMP	¶Importe ML	ML	¶Cantidad en UM...	Ctd.CIA e
WE	101	5000001074	1	26.06.2019				4.760	CLP		
Activ. Entrada mercancías								4.760	CLP		
Lerf		1000000695		26.06.2019				4.760	CLP		
Activ. Entrada de actividad								4.760	CLP		





- b) Al ingresar con <Enter> traerá la hoja de entrada de servicios. Se debe presionar  para pasar a modificar, al hacerlo se debe presionar el botón restaurar adquisición .

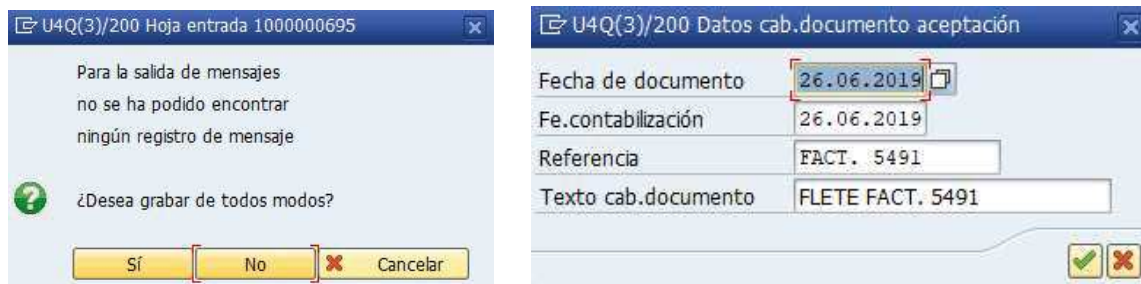


La barra superior cambiará como muestra la siguiente imagen:



	Val.	
Val.net.c/IVA sop.	4.760	CLP
Valor total	4.000	CLP

Guarda  y se visualizará una nueva ventana donde solicita confirmar si Desea grabar , se confirmación el botón Sí, luego solicitará indicar la fecha de documento y fecha contable con la cual se hará la anulación, dar click en .



Arrojará el siguiente mensaje:

 Hoja entrada servicios grabada, documento aceptación 5000001079 contabilizado

Nuevamente click en  para modificar y la barra superior se verá de la siguiente manera:



Val.		
Val.net.c/IVA sop.	4.760	CLP
Valor total	4.000	CLP

Click en  para borrar la hoja de entrada de servicio y finalmente guardar.



Arrojará el siguiente mensaje:

Se ha grabado la hoja de entrada 1000000695

- c) Al revisar el historial del pedido de la posición, se podrá observar que las actividades “Entrada de actividad” y “Entrada de mercancía” muestran un total de \$0, de esta forma se verifica que la anulación está correcta.

**Observación:** En el caso de los servicios se genera la actividad “Entrada de mercancía” porque es aquí donde se encuentra el documento contable (al igual que con los materiales la CMv 101 corresponde al ingreso y CMv 102 es la anulación)



Txt.brν.	CMv	Documento mater...	Pos	Fecha contab.	≠ Cantidad	Ctd.costes ind.adquis.	UMP	≠Importe ML	ML	≠Cantidad en UM...	Ctd.CIA en
WE	102	5000001079	1	26.06.2019				4.760-	CLP		
WE	101	5000001074	1	26.06.2019				4.760	CLP		
<b>Activ. Entrada mercancías</b>								0	CLP		
Lerf		1000000695		26.06.2019				0	CLP		
<b>Activ. Entrada de actividad</b>								0	CLP		