

4.2 Consultar Partidas de Acreedores

Actividad	Visualizar Documentos de Compras – Partidas
Transacciones SAP S4 HANA	FBL1H


Puede consultar los documentos contables individuales, los cuales fueron generados para un acreedor individual

Esta actividad se inicia como sigue:

- Menú SAP: **Finanzas** → **Gestión financiera** → **Acreedor** → **Cuenta** → **Visualizar**
- Acceso directo a la transacción: **FBL1H**

Al comenzar la operación desde el menú o bien directamente desde la transacción, aparecerá la pantalla “Navegador de posición de acreedor”.



Nombre del Campo	Significado
Sociedad	Código de la sociedad FI
Proveedor	Clave que identifica de forma univoca al proveedor en el sistema SAP.
Status: Partidas Abiertas Partidas Compensadas Todas partidas	Se visualizan partidas que están abiertas o han sido abiertas para la fecha clave indicada. Se visualizan partidas que están Compensadas a la fecha de compensación y todas las partidas si no se coloca fecha. Todas las partidas de proveedor a la fecha actual o de contabilización si llena esta fecha
Clase: Partidas Normales Operaciones CME Apuntes estadísticos Part. reg. preliminar	Se visualizan las partidas de documentos que no tienen ni un status de documento especial ni representa una operación en cuenta de mayor especial. Partidas creadas con un indicador CME, como por ejemplo los anticipos otorgados a acreedores. Se visualizan partidas que solo son registradas como un apunte estadístico y no tienen contabilización en finanzas. Partidas registradas en un documento preliminar y que aún no se ha contabilizado.
 Restricciones	Otros campos que se puede utilizar para filtrar las partidas a visualizar.
Número de documento	Número del documento que se desea visualizar

Al realizar la selección de partidas teniendo en cuenta si se desean ver solo las partidas abiertas las compensaciones o ambas. Tener en cuentas las fechas previstas para cada selección.

Elegir qué tipo de registros se desean visualizar. No omitir incorporar la selección de indicador CME si se requiere visualizar efectos y la selección de apuntes estadísticos para visualizar solicitudes de anticipos.

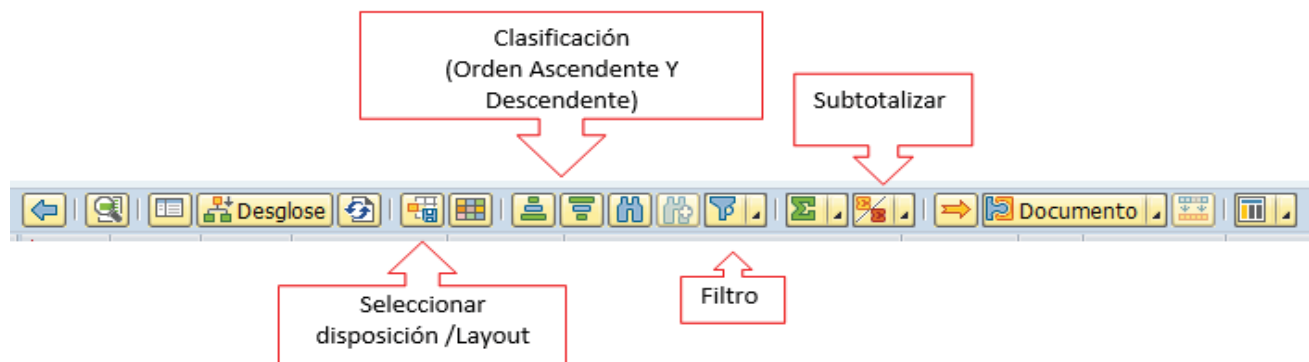
Navegador de posición de acreedor


Proveedor	Nombre	Período	Fecha contab.	Clase	Nº doc.	Ind.CME	InCME	dst.	Valor soc.	Mon.soc.	¶Líneas...	Referencia	Bco.prop.	ID.cuenta	Fecha tes.	CeBe
									584.992- CLP		6					
									130.000- CLP		1					
3000110	EDUARDO CRISTIAN LOPEZ BU	9	06.09.2019	KO	4900000556	F			130.000-	CLP	1	0001	ITAU	AD006	06.09.2019	
									110.000- CLP		3					
3000110	EDUARDO CRISTIAN LOPEZ BU	9	12.09.2019	KZ	4900000672	Ñ			110.000	CLP	1	REND. E LOPEZ			12.09.2019	1025025001
3000110	EDUARDO CRISTIAN LOPEZ BU	9	16.09.2019	KJ	1000000011	Ñ			110.000-	CLP	1	REND. E LOPEZ				
3000110	EDUARDO CRISTIAN LOPEZ BU	9	11.09.2019	KA	3500000559	F	Ñ		110.000-	CLP	1	REND E LOPEZ	ITAU	AD050	10.09.2019	
									344.992- CLP		2					
3000110	EDUARDO CRISTIAN LOPEZ BU	9	09.09.2019	KA	3500000531	F	Ñ		65.000-	CLP	1	ANTICIPO JUAN	ITAU	AD006	30.09.2019	1035035001
3000110	EDUARDO CRISTIAN LOPEZ BU	9	10.09.2019	KA	3500000553	F	Ñ		279.992-	CLP	1	321	ITAU	AD006	30.09.2019	

Se visualizan las partidas seleccionadas según el filtro de entrada. Se pueden totalizar y subtotalizar las partidas obtenidas.

Existen varias vistas personalizadas de la cuenta corriente de un acreedor.

Con los diferentes iconos de función, se pueden realizar diferentes operaciones en pantalla como totalizar, ordenar, filtrar, visualizar y modificar, navegar entre posiciones, comprimir y descomprimir, etc.



Con las funciones de creación/modificación y grabación de variantes,  se pueden personalizar vistas de la cuenta corriente del proveedor, agregando y/o quitando campos, luego grabando dichos cambios en diferentes variantes del informe que pueden ser consultadas en cualquier momento.