

## 2.3 REGISTRAR RECUESTO DE INVENTARIO

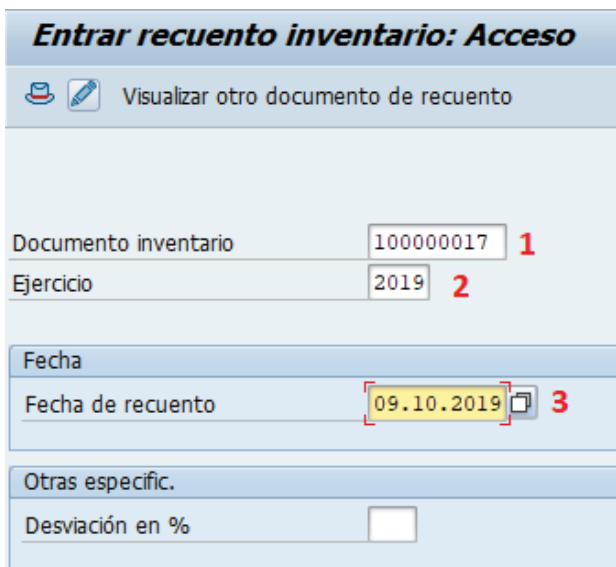
Actividad	<b>Registrar Recuento de Inventario</b>
Transacciones SAP S4 HANA	<b>MI04/MI05/MI06</b>

- **Menú SAP: Logística -> Gestión de Materiales -> Inventario -> Recuento de Invent. -> Registrar**
- **Acceso directo a la transacción: MI04**
- **Modificar Recuento de inventario (MI05). Menú SAP: Logística -> Gestión de Materiales -> Inventario -> Recuento de Invent. -> Modificar**
- **Visualizar Recuento de inventario (MI06). Menú SAP: Logística -> Gestión de Materiales -> Inventario -> Recuento de Invent. -> Visualizar**

### Fase: b) Recuento del inventario

En la fase de recuento de inventario se realiza el conteo de inventario físico (proceso extra SAP) y se registran en SAP los resultados en el documento impreso creado en la fase a) Preparación del inventario.

- a) Cuando ingrese desde el menú SAP o directamente desde la transacción MI04, aparecerá la siguiente pantalla en donde se deben ingresar los siguientes datos:



**Entrar recuento inventario: Acceso**

Visualizar otro documento de recuento

Documento inventario: 100000017 **1**

Ejercicio: 2019 **2**



Fecha de recuento: 09.10.2019 **3**

Otras especific.

Desviación en %:

Nombre del Campo	Descripción
1. Documento Inventario	Número del documento para inventario que contiene la lista de materiales.
2. Ejercicio	Corresponde al año en que quedará registrado el documento.
3. Fecha de Recuento	Fecha en que se realiza el recuento de inventario. Esta fecha debe encontrarse en el mismo año que la fecha de recuento planificada y determina el periodo contable donde se contabilizaran los resultados del recuento.

b) Al presionar Enter es posible que salga un mensaje de advertencia como el siguiente:

 **Reconcilie la fecha de recuento con la fecha de inventario planificada 08.10.2019**, esto se debe a que la fecha planificada difiere de la fecha de recuento, presione Enter para continuar o si lo desea vaya a la transacción MI02, luego presionando  lleva a los datos de cabecera en donde puede modificar la fecha de recuento planificado.

 **Modificar documento de inventario 100000017: Cabecera**

  Visualizar otro documento p.inventario

---

**Lugar del inventario**

Centro	1039	Ccp_Servicio_Abastecimiento
Almacén	P100	Almacén_General
Stock especial	<input type="checkbox"/>	

---

**Fecha y status**

Fecha de recuento planificado	08.10.2019	Período contable	0
Fecha de recuento	<input type="text"/>	Status de recuento	<input type="checkbox"/>
Fecha de contabilización	<input type="text"/>	Status de ajuste	<input type="checkbox"/>
Fecha de documento	08.10.2019	Status "Borrar"	<input type="checkbox"/>
Creado por	DESPINOZA		

c) Volviendo a la transacción MI04, debe ingresar para cada material la cantidad obtenida en el conteo (columna cantidad). Si el resultado del conteo es "0", debe ingresar dicho valor en la columna "Cantidad" y además la columna "Recuento 0" debe quedar marcado para dicho material, si solo ingresa el valor "0" sin marcar "Recuento 0", el sistema interpreta como no contado. En caso de ser necesario modifique el valor en la columna "UME" por la unidad de medida utilizada en el recuento.

**Entrar recuento inventario 10000017: Tratamiento colectiv**

Historial inventario   Fijar recuento cero   Visualizar otro documento de recuento

Centro: 1039 Ccp\_Servicio\_Abastecimiento  
 Almacén: P100 Almacén\_General

Posiciones

Pos	Material	Lote	Tipo stock	Cantidad	UME	Recuento 0	Valor de venta
	Texto breve de material			Cantidad	UM de almacén		Segm.stock
1	4100000 PAPEL CONTINUO		1	0	UN	<input type="checkbox"/>	
2	4100001 PAPEL FOTOCOPIA OFICIO 500 H		1	0	UN	<input type="checkbox"/>	
3	4100002 PAPEL FOTOCOPIA CARTA 500 H		1	0	UN	<input type="checkbox"/>	
4	4100011 PERFORADOR CHICO		1	0	UN	<input type="checkbox"/>	
5	4100013 TIMBRE FECHADOR DE GOMA		1	0	UN	<input type="checkbox"/>	
6	4100020 REGLA PLASTICA 30 CM		1	0	UN	<input type="checkbox"/>	

Entrada 1 de 10

- d) Como se observa en la imagen anterior, el material 4100000 de la posición 1 no permite ingresar valor, esto se debe a que cuando se revisó la modificación de documento (MI02) se dejó eliminado este material del documento para inventario.

**Entrar recuento inventario 10000017: Tratamiento colectiv**



Historial inventario   Fijar recuento cero   Visualizar otro documento de recuento

Centro: 1039 Ccp\_Servicio\_Abastecimiento  
 Almacén: P100 Almacén\_General

Posiciones

Pos	Material	Lote	Tipo stock	Cantidad	UME	Recuento 0	Valor de venta
	Texto breve de material			Cantidad	UM de almacén		Segm.stock
1	4100000 PAPEL CONTINUO		1	0	UN	<input type="checkbox"/>	
2	4100001 PAPEL FOTOCOPIA OFICIO 500 H		1	100	UN	<input type="checkbox"/>	
3	4100002 PAPEL FOTOCOPIA CARTA 500 H		1	100	UN	<input type="checkbox"/>	
4	4100011 PERFORADOR CHICO		1	100	UN	<input type="checkbox"/>	
5	4100013 TIMBRE FECHADOR DE GOMA		1	100	UN	<input type="checkbox"/>	
6	4100020 REGLA PLASTICA 30 CM		1	100	UN	<input type="checkbox"/>	

Entrada 1 de 10

- e) Una vez que complete las cantidades de los materiales que aparecen en pantalla, avance a la siguiente página con el botón  para ingresar las cantidades contadas de los otros materiales. Puede volver atrás con .

**Entrar recuento inventario 10000017: Tratamiento coactiv**


Historial inventario   Fijar recuento cero   Visualizar otro documento de recuento

Centro: 1039 Ccp\_Servicio\_Abastecimiento  
Almacén: P100 Almacén\_General

**Posiciones**

Pos	Material	Lote	Tipo stock	Cantidad	UME	Recuento 0	Valor de venta
	Texto breve de material			Cantidad	UM de almacén		Segm.stock
5	4100013		1	100	UN	<input type="checkbox"/>	
	TIMBRE FECHADOR DE GOMA			100	UN		
6	4100020		1	100	UN	<input type="checkbox"/>	
	REGLA PLASTICA 30 CM			100	UN		
7	4100022		1	103	UN	<input type="checkbox"/>	
	SACA CORCHETES TIPO TENAZA			103	UN		
8	4100021		1	130	UN	<input type="checkbox"/>	
	DISPENSADOR PARA CINTA ADHESIVA			130	UN		
9	4100024		1	99	UN	<input type="checkbox"/>	
	ABRE CARTA METALICO			99	UN		
10	4100480		1	80	UN	<input type="checkbox"/>	
	PORTA LÁPIZ			80	UN		

Entrada   5 de 10

- f) Contabilice con , aparecerá un mensaje como el siguiente en la esquina inferior izquierda  **Recuento para documento de inventario 10000017 registrado**.
- g) En caso de detectarse la necesidad de modificar el recuento ingresado, puede modificar mediante la transacción MI05 (**Menú SAP: Logística -> Gestión de Materiales -> Inventario -> Recuento de Invent. -> Modificar**). Ingrese el número de documento para inventario y el Ejercicio, luego presione Enter.

**Modificar recuento inventario: Acceso**

Visualizar otro documento de recuento

Documento inventario 100000017

Ejercicio 2019

Otras especific.


Desviación en %

Modifique las cantidades que desea corregir y grabe .


- h) Puede visualizar el recuento ingresado mediante la transacción MI06 (**Menú SAP: Logística -> Gestión de Materiales -> Inventario -> Recuento de Invent. -> Visualizar**). Al igual que en la modificación, ingrese el número de Documento para inventario y el ejercicio, luego presione Enter.

**Visualizar recuento inventario : Acceso**

Visualizar otro documento de recuento

Documento inventario 100000017 

Ejercicio 2019

Puede visualizar los datos ingresados y el status del documento en los datos de cabecera, para esto presione .

**Visualizar recuento inventario 10000017: Resumen**

Posicionar... Historial inventario Estadísticas... Visualizar otro documento p.inventario

Centro  p\_Servicio\_Abastecimiento  
 Almacén  Almacén\_General

Posiciones

Pos	Material	Lote	Tipo stock	Cantidad	UME	Recuento 0	Valor de venta
	Texto breve de material			Cantidad	UM de almacén		Segm.stock
1	4100000		1	0	UN	<input type="checkbox"/>	
	PAPEL CONTINUO			0	UN		
2	4100001		1	100	UN	<input type="checkbox"/>	
	PAPEL FOTOCOPIA OFICIO 500 H			100	UN		
3	4100002		1	100	UN	<input type="checkbox"/>	
	PAPEL FOTOCOPIA CARTA 500 H			100	UN		
4	4100011		1	100	UN	<input type="checkbox"/>	
	PERFORADOR CHICO			100	UN		
5	4100013		1	100	UN	<input type="checkbox"/>	
	TIMBRE FECHADOR DE GOMA			100	UN		
6	4100020		1	100	UN	<input type="checkbox"/>	
	REGLA PLASTICA 30 CM			100	UN		

Entrada 1 de 10

Al visualizar los datos de cabecera se puede observar que el campo "Fecha de recuento" ahora tiene valor, además de los campos "Status de recuento" y "Status Borrar"

**Visualizar recuento inventario 100000017: Cabecera**

Visualizar otro documento de recuento

---

**Lugar del inventario**

Centro: 1039 Ccp\_Servicio\_Abastecimiento  
 Almacén: P100 Almacén\_General  
 Stock especial:

---

**Fecha y status**

Fecha de recuento planificado: 08.10.2019      Período contable: 201910  
Fecha de recuento: 09.10.2019      Status de recuento: X  
 Fecha de contabilización:       Status de ajuste:   
 Fecha de documento: 08.10.2019      Status "Borrar": A  
 Creado por: DESPINOZA

---

**Otros campos**

Bloqueo contabilización:   
 Fijar stock teórico:   
 Clase de operación: IB Documento para inventario  
 Número de inventario: INVENTARIO 001  
 Referencia inventario:   
 Clase agrupación:   
 Criterio agrupación:   
 Descripción docum.inv.: INVENTARIO 08.10.2019

Nombre del Campo	Descripción
1. Status de recuento	<ul style="list-style-type: none"> <li>El status A indica que solo se han contado algunas posiciones.</li> <li>El status X indica que se han contado todas las posiciones</li> </ul>
2. Status "Borrar"	<ul style="list-style-type: none"> <li>El status A indica que solo se han borrado algunas posiciones.</li> <li>El status X indica que se han borrado todas las posiciones</li> </ul>

- i) Puede visualizar el historial para una posición haciendo click sobre esta y luego presionando **Historial inventario** o con doble click. Por ejemplo la posición de la imagen que está a continuación se encuentra borrada

**Visual. historial de inventario 10000017 / 001**

◀ ▶ Navegar a otra posición Vis.docum.material

Material 4100000

Texto breve material PAPEL CONTINUO

Lugar del inventario

Centro 1039 Ccp\_Servicio\_Abasteci...


Almacén P100 Almacén\_General

Tipo de stocks Almacén

Promociones comerciales

Progreso del inventario borrado

Fecha de la modificación 08.10.2019 Modificado por

Para avanzar a la siguiente posición presione ▶ mientras que para retroceder ◀ . Si desea navegar directamente a una posición presione **Navegar a otra posición** , se desplegará la siguiente ventana donde debe ingresar el número de posición que desea visualizar, presione Enter o .

Posicionar

Posición 5

La posición 010 para este ejemplo muestra que el progreso del inventario se encuentra con el valor "Contado". El campo "Cantidad" muestra el valor ingresado en el recuento, mientras que el campo "Cantidad Teórica" corresponde al valor que tiene el sistema para el stock de dicho material.



**Visual. historial de inventario 10000017 / 010**

Navegar a otra posición Vis.docum.material

Material: 4100480  
 Texto breve material: PORTA LÁPIZ

Lugar del inventario  
 Centro: 1039 Ccp\_Servicio\_Abasteci...  
 Almacén: P100 Almacén\_General  
 Tipo de stocks: Almacén

Promociones comerciales  
 Progreso del inventario: contado  
 Fecha recuento inventario: 09.10.2019 Contado por

Cantidades y valores

Cantidad	80	UN	
Cantidad teórica	100	UN	Val.vta.externo
Cantidad de diferencia	20,000-	UN	Valor contable

j) Visualice las estadísticas del documento presionando el botón

Estadísticas...

**Visualizar recuento inventario 10000017: Resumen**

Posicionar... Historial inventario **Estadísticas...** Visualizar otro documento p.inventario

Centro: 1039 p\_Servicio\_Abastecimiento  
 Almacén: P100 Almacén\_General

Posiciones

Pos	Material	Lote	Tipo stock	Cantidad
5	4100013 TIMBRE FECHADOR DE GOMA		1	100
6	4100020 REGLA PLASTICA 30 CM		1	100
7	4100022		1	103

Se desplegará una ventana con el resumen de las diferentes fases del inventario.

Visualizar estadística

Cantidad posiciones	10
Pendientes	0
Contadas	9
Compensadas	0
Nuevo recuento	0
Borradas	1