

2.6 REPORTES DE DOCUMENTOS PARA INVENTARIO

Actividad	Reportes de Documentos para Inventario
Transacciones SAP S4 HANA	MI22/MI24


2.6.1 Documento Inventario por Material

- **Menú SAP: Logística -> Gestión de Materiales -> Inventario -> Entorno -> Documento Inventario para Material**
- **Acceso directo a la transacción: MI22**





Con esta actividad puede visualizar documentos para inventario por material a partir de la información que ingrese en la pantalla inicial.

- a) Al ingresar desde el menú SAP o directamente a la transacción aparecerá la pantalla inicial de entrada de datos, complete los campos que estime conveniente para visualizar el reporte en base a la información ingresada.


Visual.documentos inventario por material


Selecciones BD

Material	<input type="text" value="4100000"/>	a	<input type="text"/>	 1
Centro	<input type="text" value="1039"/>	a	<input type="text"/>	 2
Almacén	<input type="text" value="P100"/>	a	<input type="text"/>	 3
Lote	<input type="text"/>	a	<input type="text"/>	 4
Documento para inventario	<input type="text" value="100000010"/>	a	<input type="text" value="100000019"/>	 4
Número de inventario	<input type="text" value="INVENTARIO 001"/>	a	<input type="text"/>	 5



Selección stocks especiales

 **Detalles**

Selección por status


 **Sel.status**


Selección por evento

Fecha recuento inventario	<input type="text"/>	a	<input type="text"/>	 4
Fecha recuento planific.	<input type="text"/>	a	<input type="text"/>	 4
Período contable	<input type="text"/>	a	<input type="text"/>	 4










Opciones visual.

Variante de visualización

Nombre del Campo	Descripción
1 Material	Complete con un número de material o un rango para visualizar los documentos para inventario de un material
2. Centro	Código que identifica el centro.
3. Almacén	Código que identifica el almacén dentro de un centro.
4. Documento para Inventario	Puede ingresar un número de documento para inventario
5. Número para Inventario	Si creo documentos para inventario colocándole un identificador en el campo "número para inventario", puede ingresar ese valor y traerá todos los documentos que tengan la misma denominación. Recuerde que puede visualizar el matchcode  para buscar valores si no lo recuerda

- b) Ejecute , al hacerlo podrá visualizar información como el código de material, el nombre del material, centro, almacén, los documentos para inventario (DocInvent) que se han creado para dicho material

Visualizar documentos inventario para material










 Totales material Visualizar documento Historial inventario




Material	Texto breve de material					Ce.	Alm.	E	Denom.stock especial
DocInvent	Pos.	Lote	Período	Fech.plan.	FeRecuento	TpS	N° inventario	Status doc.	
4100000	PAPEL CONTINUO						1039	P100	
100000010	8		2019.10	07.10.2019	07.10.2019	1	INV01		
100000017	1		0000.00	08.10.2019		1	INVENTARIO 001		
100000018	1		0000.00	09.10.2019		1	INVENTARIO 001		
4100001	PAPEL FOTOCOPIA OFICIO 500 H						1039	P100	
100000010	9		2019.10	07.10.2019	07.10.2019	1	INV01		
100000017	2		2019.10	08.10.2019	09.10.2019	1	INVENTARIO 001		
100000018	2		2019.10	09.10.2019	09.10.2019	1	INVENTARIO 001		
4100002	PAPEL FOTOCOPIA CARTA 500 H						1039	P100	
100000010	10		2019.10	07.10.2019	07.10.2019	1	INV01		
100000017	3		2019.10	08.10.2019	09.10.2019	1	INVENTARIO 001		
100000018	3		2019.10	09.10.2019	09.10.2019	1	INVENTARIO 001		
4100011	PERFORADOR CHICO						1039	P100	
100000010	11		2019.10	07.10.2019	07.10.2019	1	INV01		
100000017	4		2019.10	08.10.2019	09.10.2019	1	INVENTARIO 001		
100000018	4		2019.10	09.10.2019	09.10.2019	1	INVENTARIO 001		
4100013	TIMBRE FECHADOR DE GOMA						1039	P100	
100000010	12		2019.10	07.10.2019	07.10.2019	1	INV01		
100000017	5		2019.10	08.10.2019	09.10.2019	1	INVENTARIO 001		
100000018	5		2019.10	09.10.2019	09.10.2019	1	INVENTARIO 001		
4100020	REGLA PLASTICA 30 CM						1039	P100	
100000010	13		2019.10	07.10.2019	07.10.2019	1	INV01		
100000017	6		2019.10	08.10.2019	09.10.2019	1	INVENTARIO 001		
100000018	6		2019.10	09.10.2019	09.10.2019	1	INVENTARIO 001		

- c) Para visualizar la lista más resumida presione , al hacerlo la vista cambiará como se muestra a continuación:

Visualizar documentos inventario para material

Totales material Visualizar documento Historial inventario

DocInvent	Año	Fos.	Material	Cv.	Alm.	Lote	E	TpS	FeRecuento	Periodo	Fecha.plan.	Texto breve de material	Status inventario
100000010	2019	8	4100000	1039	F100			1	07.10.2019	201910	07.10.2019	PAPEL CONTINUO	Contado, ajustado
100000017	2019	1	4100000	1039	F100			1		000000	08.10.2019	PAPEL CONTINUO	borrado
100000018	2019	1	4100000	1039	F100			1		000000	09.10.2019	PAPEL CONTINUO	borrado
100000010	2019	9	4100001	1039	F100			1	07.10.2019	201910	07.10.2019	PAPEL FOTOCOPIA OFICIO 500 H	Contado, ajustado
100000017	2019	2	4100001	1039	F100			1	09.10.2019	201910	09.10.2019	PAPEL FOTOCOPIA OFICIO 500 H	Contado, ajustado
100000018	2019	2	4100001	1039	F100			1	09.10.2019	201910	09.10.2019	PAPEL FOTOCOPIA OFICIO 500 H	Contado, ajustado
100000010	2019	10	4100002	1039	F100			1	07.10.2019	201910	07.10.2019	PAPEL FOTOCOPIA CARTA 500 H	Contado, ajustado
100000017	2019	3	4100002	1039	F100			1	09.10.2019	201910	09.10.2019	PAPEL FOTOCOPIA CARTA 500 H	Contado, ajustado
100000018	2019	3	4100002	1039	F100			1	09.10.2019	201910	09.10.2019	PAPEL FOTOCOPIA CARTA 500 H	Contado, ajustado
100000010	2019	11	4100011	1039	F100			1	07.10.2019	201910	07.10.2019	PERFORADOR CHICO	Contado, ajustado
100000017	2019	4	4100011	1039	F100			1	09.10.2019	201910	09.10.2019	PERFORADOR CHICO	Contado, ajustado
100000018	2019	4	4100011	1039	F100			1	09.10.2019	201910	09.10.2019	PERFORADOR CHICO	Contado, ajustado
100000010	2019	12	4100013	1039	F100			1	07.10.2019	201910	07.10.2019	TIMBRE FECHADOR DE GOMA	Contado, ajustado
100000017	2019	5	4100013	1039	F100			1	09.10.2019	201910	09.10.2019	TIMBRE FECHADOR DE GOMA	Contado, ajustado
100000018	2019	5	4100013	1039	F100			1	09.10.2019	201910	09.10.2019	TIMBRE FECHADOR DE GOMA	Contado, ajustado
100000010	2019	13	4100020	1039	F100			1	07.10.2019	201910	07.10.2019	REGLA PLASTICA 30 CM	Contado, ajustado
100000017	2019	6	4100020	1039	F100			1	09.10.2019	201910	09.10.2019	REGLA PLASTICA 30 CM	Contado, ajustado
100000018	2019	6	4100020	1039	F100			1	09.10.2019	201910	09.10.2019	REGLA PLASTICA 30 CM	Contado, ajustado
100000010	2019	14	4100021	1039	F100			1	07.10.2019	201910	07.10.2019	DISPENSADOR PARA CINTA ADHESIVA	Contado, cont.nuev.
100000017	2019	1	4100021	1039	F100			1	09.10.2019	201910	09.10.2019	DISPENSADOR PARA CINTA ADHESIVA	Contado, ajustado
100000018	2019	8	4100021	1039	F100			1	09.10.2019	201910	09.10.2019	DISPENSADOR PARA CINTA ADHESIVA	Contado, cont.nuev.
100000010	2019	1	4100021	1039	F100			1	10.10.2019	201910	10.10.2019	DISPENSADOR PARA CINTA ADHESIVA	Contado, ajustado
100000017	2019	15	4100022	1039	F100			1	07.10.2019	201910	07.10.2019	SACA CONCRETES TIPO TENAZA	Contado, ajustado
100000018	2019	7	4100022	1039	F100			1	09.10.2019	201910	09.10.2019	SACA CONCRETES TIPO TENAZA	Contado, ajustado
100000010	2019	7	4100022	1039	F100			1	09.10.2019	201910	09.10.2019	SACA CONCRETES TIPO TENAZA	Contado, ajustado
100000017	2019	16	4100024	1039	F100			1	07.10.2019	201910	07.10.2019	ASPE CRSTA METALICO	Contado, ajustado
100000018	2019	9	4100024	1039	F100			1	09.10.2019	201910	09.10.2019	ASPE CRSTA METALICO	Contado, ajustado
100000010	2019	9	4100024	1039	F100			1	09.10.2019	201910	09.10.2019	ASPE CRSTA METALICO	Contado, ajustado
100000017	2019	20	4100450	1039	F100			1	07.10.2019	201910	07.10.2019	PORTA LAPIZ	Contado, ajustado

Con esta nueva vista podrá además visualizar el status de inventario para un material en cada uno de sus documentos para inventario. La información visualizada la puede: filtrar , ordenar de forma ascendente , ordenar de forma descendente , para esto debe presionar el nombre de la columna y luego alguno de los botones mencionados.

DocInvent	Año	Fos.	Material	Cv.	Alm.	Lote	E	TpS	FeRecuento	Periodo	Fecha.plan.	Texto breve de material	Status inventario
100000010	2019	8	4100000	1039	F100			1	07.10.2019	201910	07.10.2019	PAPEL CONTINUO	Contado, ajustado
100000017	2019	1	4100000	1039	F100			1		000000	08.10.2019	PAPEL CONTINUO	borrado
100000018	2019	1	4100000	1039	F100			1		000000	09.10.2019	PAPEL CONTINUO	borrado
100000010	2019	9	4100001	1039	F100			1	07.10.2019	201910	07.10.2019	PAPEL FOTOCOPIA OFICIO 500 H	Contado, ajustado
100000017	2019	2	4100001	1039	F100			1	09.10.2019	201910	09.10.2019	PAPEL FOTOCOPIA OFICIO 500 H	Contado, ajustado
100000018	2019	2	4100001	1039	F100			1	09.10.2019	201910	09.10.2019	PAPEL FOTOCOPIA OFICIO 500 H	Contado, ajustado
100000010	2019	10	4100002	1039	F100			1	07.10.2019	201910	07.10.2019	PAPEL FOTOCOPIA CARTA 500 H	Contado, ajustado
100000017	2019	3	4100002	1039	F100			1	09.10.2019	201910	09.10.2019	PAPEL FOTOCOPIA CARTA 500 H	Contado, ajustado
100000018	2019	3	4100002	1039	F100			1	09.10.2019	201910	09.10.2019	PAPEL FOTOCOPIA CARTA 500 H	Contado, ajustado

2.6.2 Lista de inventario

- Menú SAP: Logística -> Gestión de Materiales -> Inventario -> Entorno -> Lista Inventario
- Acceso directo a la transacción: MI24

Con esta actividad puede visualizar documentos para inventario a partir de la información que ingrese en la pantalla inicial. De este modo, se puede observar el estado de cada material por documento para inventario o por cada documento para inventario ver en qué estado se encuentran los materiales de dicho documento.

a) Al ingresar desde el menú SAP o directamente a la transacción aparecerá la pantalla inicial de entrada de datos, complete los campos que estime conveniente para visualizar el reporte en base a la información ingresada.



Lista de inventario

Selec.base datos

Material	4100000	a			1
Centro	1039	a			2
Almacén	P100	a			3
Lote		a			
Documento para inventario	100000010	a	100000019		4
Número de inventario	INVENTARIO 001	a			5

Selección de status para

Documentos para inventario 6

Posiciones de inventario

Alc.lista



Stock especial		a		
Ejercicio		a		
Fecha de recuento		a		
Fe.planif.recuento inventario		a		
Referencia inventario		a		
Motivo diferencia inventario		a		
Valor umbral				

Opciones visualización

Variante visualización

Visualización de lista



Nombre del Campo	Descripción
1. Material	Complete con un número de material o un rango para visualizar los documentos para inventario de un material
2. Centro	Código que identifica el centro.
3. Almacén	Código que identifica el almacén dentro de un centro.
4. Documento para Inventario	Puede ingresar un número de documento para inventario
5. Número para Inventario	Si creo documentos para inventario colocándole un identificador en el campo "número para inventario", puede ingresar ese valor y traerá todos los documentos que tengan la misma denominación. Recuerde que puede visualizar el matchcode  para buscar valores si no lo recuerda
6. Documentos para Inventario	Si marca esta opción, cuando ejecute podrá visualizar documentos para inventario según su status de inventario. Cuando ejecute aparecerá la siguiente ventana, marque las opciones según lo que desee visualizar y ejecute 

- b) Al ejecutar aparecerá la siguiente pantalla resumen donde puede observar información de los números de documento para inventario, código de material, status de inventario, todo en base a la información ingresada anteriormente. Además si marca alguna (s) posiciones y luego presiona las alguna de las opciones "contabilizar diferencia", "modificar recuento" o "registrar recuento", lo redirigirá a la transacción respectiva para aquella operación.

Lista de inventario

Contabilizar diferencia
 Modificar recuento
 Registrar recuento
 Lista de documentos no contabilizables

DocInvent	Fos.	Material	Lote	Ce.	Alm.	Status inventario	E Tipo stocks
<input checked="" type="checkbox"/>	00000017	2 4100001		1089	F100	Contado, ajustado	Almacén
<input type="checkbox"/>	00000017	3 4100002		1089	F100	Contado, ajustado	Almacén
<input type="checkbox"/>	00000017	4 4100011		1089	F100	Contado, ajustado	Almacén
<input type="checkbox"/>	00000017	5 4100018		1089	F100	Contado, ajustado	Almacén
<input type="checkbox"/>	00000017	6 4100020		1089	F100	Contado, ajustado	Almacén
<input type="checkbox"/>	00000017	7 4100022		1089	F100	Contado, ajustado	Almacén
<input type="checkbox"/>	00000017	8 4100021		1089	F100	Contado, ajustado	Almacén
<input type="checkbox"/>	00000017	9 4100024		1089	F100	Contado, ajustado	Almacén
<input type="checkbox"/>	00000017	10 4100480		1089	F100	Contado, ajustado	Almacén
<input type="checkbox"/>	00000018	2 4100001		1089	F100	Contado, ajustado	Almacén
<input type="checkbox"/>	00000018	3 4100002		1089	F100	Contado, ajustado	Almacén
<input type="checkbox"/>	00000018	4 4100011		1089	F100	Contado, ajustado	Almacén
<input type="checkbox"/>	00000018	5 4100018		1089	F100	Contado, ajustado	Almacén
<input type="checkbox"/>	00000018	6 4100020		1089	F100	Contado, ajustado	Almacén
<input type="checkbox"/>	00000018	7 4100022		1089	F100	Contado, ajustado	Almacén
<input type="checkbox"/>	00000018	9 4100024		1089	F100	Contado, ajustado	Almacén
<input type="checkbox"/>	00000019	1 4100021		1089	F100	Contado, ajustado	Almacén
<input type="checkbox"/>	00000019	2 4100480		1089	F100	Contado, ajustado	Almacén