

4.3 EDITAR MENSAJES

Actividad	Editar Mensajes
Transacciones SAP S4 HANA	MB90

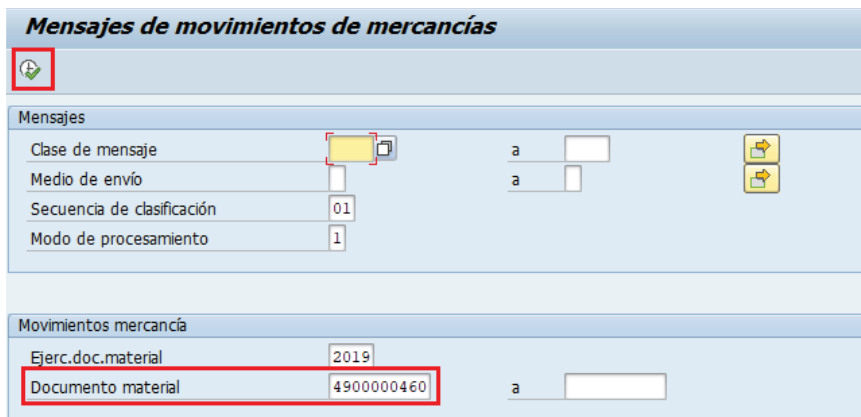
En esta etapa se puede imprimir el documento que se generó en la salida de reserva.

Esta actividad se inicia como sigue:

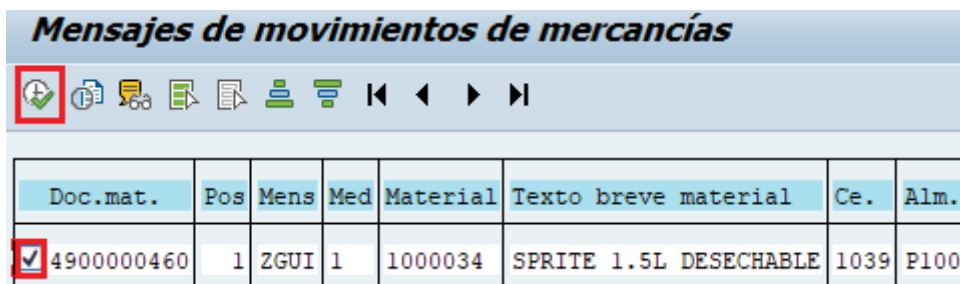
- **Menú SAP: Logística -> Gestión de Materiales -> Gestión de Stocks -> Documento de Material -> Editar Mensajes**
- **Acceso directo a la transacción: MB90**

a) Al ingresar por el menú SAP o directamente desde la transacción, aparecerá la siguiente pantalla donde debe ingresar el número de documento de material que se creó cuando



realizó la salida de mercancía contra reserva, luego ejecute .

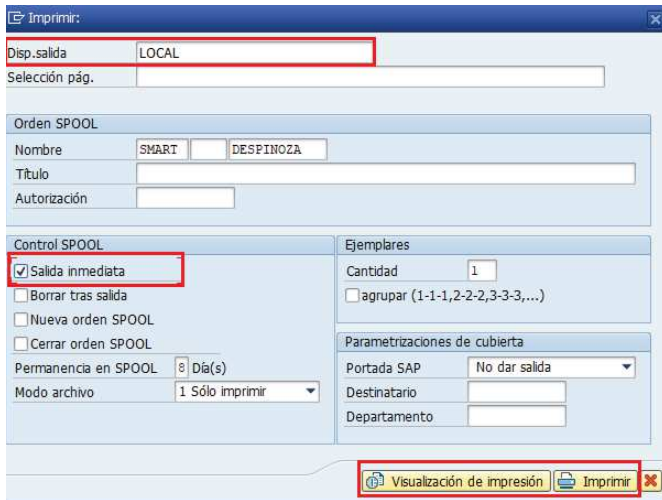


b) En la nueva pantalla marque la posición del documento  y luego ejecute .



Doc.mat.	Pos	Mens	Med	Material	Texto breve material	Ce.	Alm.
<input checked="" type="checkbox"/> 4900000460	1	ZGUI	1	1000034	SPRITE 1.5L DESECHABLE	1039	P100

- c) Se desplegará una ventana donde debe colocar un dispositivo de salida, marque además **Salida inmediata** y luego  **Visualización de impresión** para visualizar el documento en el sistema o  **Imprimir** para imprimir (o descargar a PDF).



- d) La visualización del documento sería como la siguiente:



GUIA DE DESPACHO INTERNA

1039-Ccp_Servicio_Abastecimien Pag 1/1

Organismo		Despachador:		1039-Cop_Servicio_Abastecimien	
				Guia de Despacho <hr/> N° Guia Despacho: 4900000460 <hr/> Fecha de Entrega: 16.05.2019	

Datos del Solicitante

N° Reserva de Material 0000000221
 Fecha Solicitud 16.10.2019
 Solicitante 102013S011 - División de Abastecimiento

ITEM	CODIGO	DESCRIPCION	CANTIDAD	U M	VALOR	UNITARIO	VALOR	NETO
0001	1000034	SPRITE 1.5L DESECHABLE	1	UN	12		12	
0002	1000045	GALLETAS TRITON	1	UN	8		8	